

Fiche Technique : Combo l'homme qui court (métal)


EX-RM2-EM1-2-5W-V1
EX-RM2-EM1-2-5W-BK-V1



Certifications



Caractéristiques et avantages



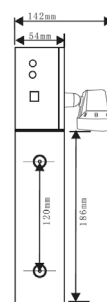
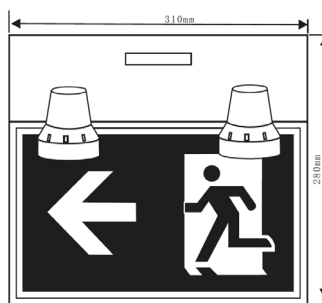
Combo l'homme qui court (métal)

Découvrez notre Combo de l'Homme qui court, la solution ultime d'éclairage de secours à montage en surface, sur conduit et à double face. Ce combo de l'Homme qui court garantit plus de 2 heures d'éclairage ininterrompu.

CARACTÉRISTIQUES ÉLECTRIQUES

Matériaux	Métal
Couleur du produit	Disponible en: - Blanc - Noir
Tension d'entrée	120-347Vca
Courant d'entrée	0.325Aac
Puissance nominale (W)	36W
Puissance lumineuse (lm)	2 x 120 lm
Température de couleur	6500K
Diffusion du Faisceau	Rotation à 180°
Calibre des fils	18AWG
Puissance après la DEL	32W
Température de fonctionnement	5°C à 30°C
Environnement	Convient aux endroits humides
Durée de vie	50 000 heures
Garantie	Corps : 5 ans, Batterie : 1 an

DIMENSIONS DU PRODUIT



ACCESSOIRE OPTIONNEL



Câble d'alimentation 4pi
EX-PC4

POCHOIRS INCLUS



1 x Homme qui court avec flèche
(Vers la droite)



1 x Homme qui court avec flèche
(Vers la gauche)



1 x Homme qui court sans
flèche

DISPONIBLE EN DEUX COULEURS:



EX-RM2-EM1-2-5W-V1



EX-RM2-EM1-2-5W-BK-V1

CIRCUITERIE

Batterie au plomb : 6V/6Ah	Temps de Recharge : 20 heures
	Puissance d'entrée : 3.2W
120Vca 50/60Hz	Courant d'entrée : 0.03A
	Efficacité : 0.97PF
	Puissance d'entrée : 3.3W
277Vca 50/60Hz	Courant d'entrée : 0.01A
	Efficacité : 0.92PF
	Puissance d'entrée : 3.6W
347Vca 50/60Hz	Courant d'entrée : 0.01A
	Efficacité : 0.92PF
La tension de la batterie est anticorréliée à la puissance d'entrée	
	≥ 30min à 36W
	≥ 60min à 18W
Durée de la batterie	≥ 90min à 12W
	≥ 120min à 9W



Date:	Projet:
Préparé pour:	Type:
Commentaires:	

INFORMATIONS DE COMMANDE

Séries	Durée de la batterie	Puissance Nominale	Sortie Lumen	Tension d'entrée	SKU
Combo l'Homme qui court (métal)	+2Heures	36W	2x160lm	120-347Vca	EX-RM2-EM1-2-5W-V1
					EX-RM2-EM1-2-5W-BK-V1

SKU	Volt/Watt	0.5H	1H	1.5H	2H	4H	Tension/Capacité
EX-RM2-EM1-2-5W-BK-V1	6V - 36W	36	18	13	9	4	6V-6Ah
EX-RM2-EM1-2-5W-V1							

